

---

E,tiL

# D'r Nuuje Winkel

Resultaten enquête

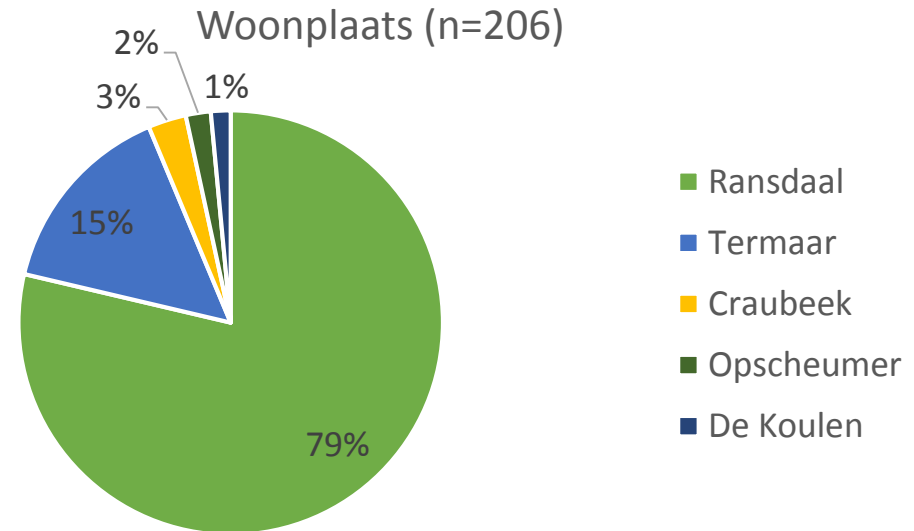
Oktober 2016

basis voor beslissingen

# Samenstelling steekproef

- In totaal hebben 207 respondenten deelgenomen

- Bijna 79% woont in Ransdaal



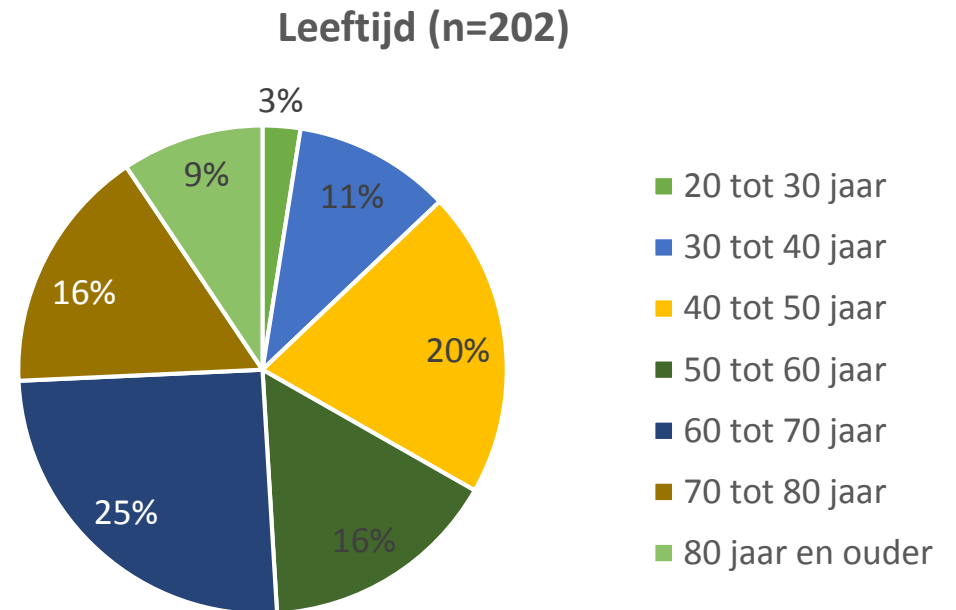
- Ongeveer de helft woont samen met partner zonder kinderen

		Percentage
Gezinssamenstelling (n=204)	Samenwonend met partner/gehuwd	47%
	Gezin met kinderen	31%
	Alleenstaand	20%
	Alleenstaand met kinderen	2%
	<b>Totaal</b>	<b>100%</b>



# Samenstelling steekproef

- Gemiddelde leeftijd is 58,1 jaar
- Ruim 50% is 60 jaar of ouder
- 77% geeft aan zelf de boodschappen te halen (N=77). Onder ouderen van 80 jaar of ouder is dit nog 46%.
- Slechts 6% geeft aan wel eens boodschappen te doen online.



# Samenstelling steekproef

- Ruim 22% is 60-70 jaar en woont samen met partner

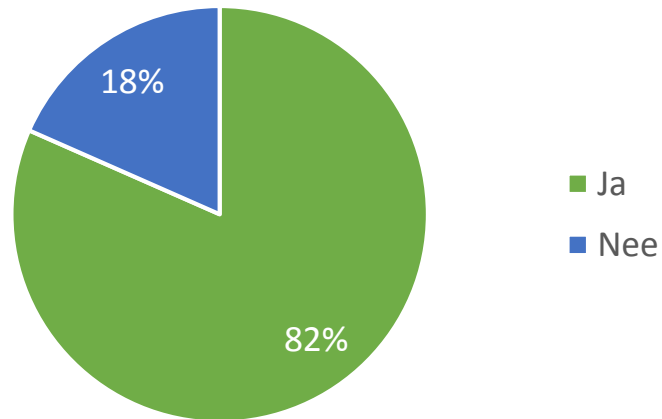
		Gezinnsamenstelling			
		Gezin met kinderen	Alleenstaand met kinderen	Samenwonend met partner/gehuwd	Alleenstaand
Leeftijd	20 tot 30 jaar	1%	0%	1%	1%
	30 tot 40 jaar	9%	1%	2%	0%
	40 tot 50 jaar	16%	1%	2%	2%
	50 tot 60 jaar	5%	1%	7%	4%
	60 tot 70 jaar	0%	0%	22%	3%
	70 tot 80 jaar	1%	0%	12%	4%
	80 jaar en ouder	0%	0%	3%	7%
	Totaal	Aantal	62	4	97
	%	31%	2%	48%	19%



# Mist u een buurtwinkel bij u in het dorp?

- 82% geeft aan een buurtwinkel te missen in het dorp
- De behoefte is in principe zichtbaar in alle leeftijdscategorieën en gezinssamenstellingen

Mist u een buurtwinkel bij u in het dorp? (n=207)



		Mist u een buurtwinkel bij u in het dorp?	
		Ja	Nee
Leeftijd	20 tot 30	100%	0%
	30 tot 40	86%	14%
	40 tot 50	71%	29%
	50 tot 60	91%	9%
	60 tot 70	82%	18%
	70 tot 80	79%	21%
	80 jaar en ouder	95%	5%
	Totaal		
	Aantal	167	35
	Percentage	83%	17%



# Mist u een buurtwinkel bij u in het dorp?

- Naar woonplaats mist 87% van de respondenten in Ransdaal een buurtwinkel in het dorp.

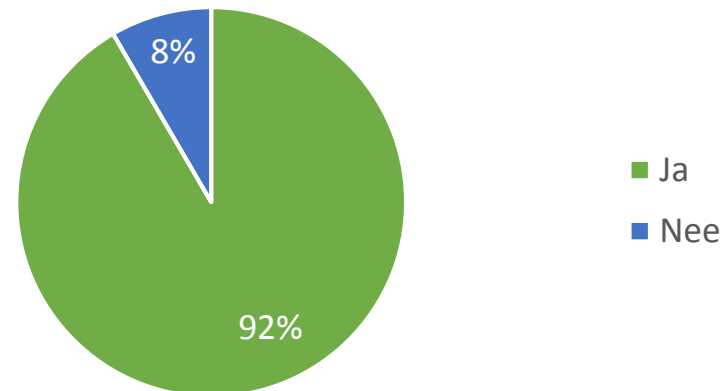
			Mist u een buurtwinkel bij u in het dorp?	
			Ja	Nee
Woonplaats	Ransdaal		87%	13%
	Termaar		61%	39%
	Craubeek		83%	17%
	Opscheumer		75%	25%
	De Koulén		33%	67%
	Totaal	Aantal	169	37
	Percentage	82%	18%	



# Als er een buurtwinkel in het dorp is, zou u hiervan gebruik maken?

- 92% geeft aan gebruik te gaan maken van een buurtwinkel in het dorp
- Iedereen die aangeeft een buurtwinkel te missen, geeft aan gebruik te maken van de buurtwinkel als deze er zou zijn

Als er een buurtwinkel in het dorp is, zou U hiervan gebruik maken? (n=203)



# Welke producten zou men kopen in D'r Nuuje Winkel?

- In D'r Nuuje Winkel zou men met name brood en gebak, vleeswaren en vergeten boodschappen kopen.
- Onder de categorie anders worden producten genoemd als bloemen, postzegels, cadeaus en schoonmaakmiddelen.

	Gekozen
Brood/gebak	85%
Vleeswaren	73%
Vergeten boodschappen	71%
Kaas/zuivel	62%
Groente/fruit	56%
Regionale producten	36%
Anders	15%

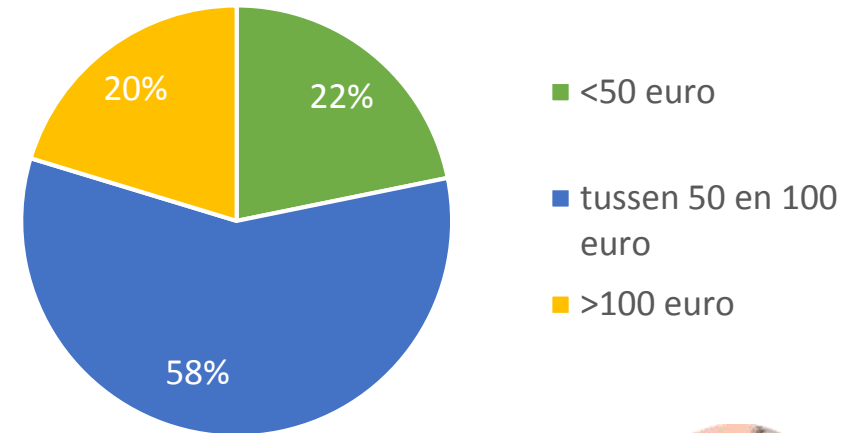




# Hoeveel geeft men uit aan boodschappen?

- De meerderheid (58%) geeft nu tussen de 50 en 100 euro per week uit aan boodschappen.
- Respondenten van 50 jaar of ouder geven vaker aan minder dan 50 euro per week uit te geven aan boodschappen
- 40% van de gezinnen met kinderen geeft aan meer dan 100 euro per week uit te geven aan boodschappen.

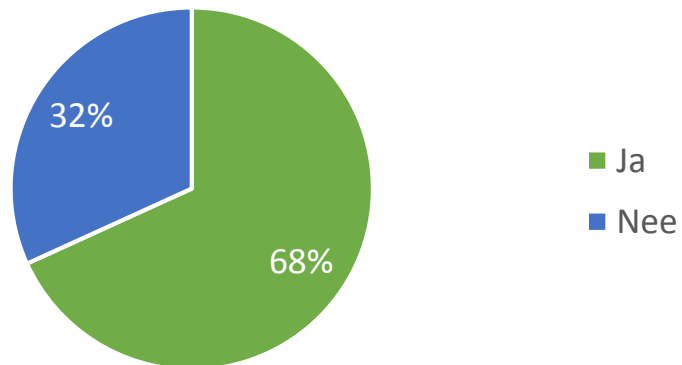
Hoeveel geld geeft u nu gemiddeld per week uit aan boodschappen? (n=197)



# Bent u bereid om voor minimaal 25 euro per week boodschappen te doen in D'r Nuuje Winkel?

- 68% van de respondenten geeft aan bereid te zijn om voor minimaal 25 euro per week boodschappen te doen in D'r Nuuje Winkel.
- Van de respondenten die aangaven om gebruik te maken van een buurtwinkel als deze er zou zijn, geeft 74% aan voor minimaal 25 euro per week aan boodschappen te doen in deze winkel.

Bent U bereid om voor minimaal €25,- per week aan boodschappen te doen in D'r Nuuje Winkel? (n=198)



		Bent U bereid om voor minimaal €25,- per week aan boodschappen te doen in D'r Nuuje Winkel?	
		Ja	Nee
Als er een buurtwinkel in het dorp is, zou U hiervan gebruik maken?	Ja	74%	26%
	Nee	7%	93%
	Totaal	Aantal	134
	Percentage	69%	31%

basis voor beslissingen



# Bent u bereid om voor minimaal 25 euro per week boodschappen te doen in D'r Nuuje Winkel?

- 81% van de respondenten die minder dan 50 euro per week uitgeven aan boodschappen, geven aan bereid te zijn minimaal 25 euro per week te besteden in D'r Nuuje Winkel. Zoals eerder aangegeven zijn dit voornamelijk ouderen (50+).

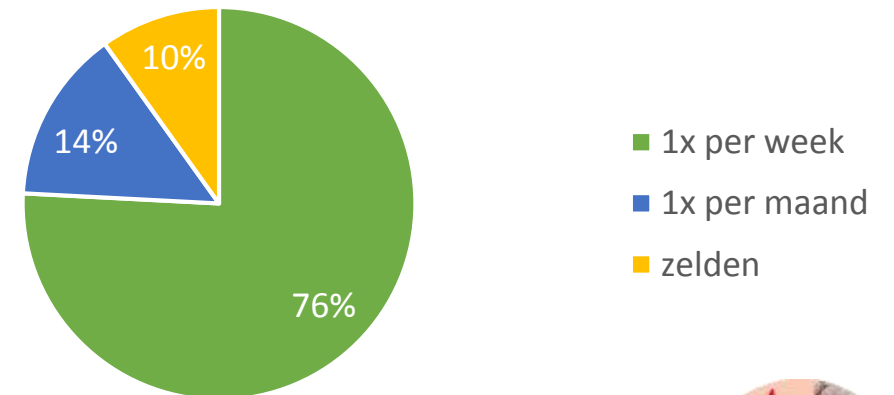
			Bent U bereid om voor minimaal €25,- per week aan boodschappen te doen in D'r Nuuje Winkel? *	
			Ja	Nee
Hoeveel geld geeft u nu gemiddeld per week uit aan boodschappen?	<50 euro		81%	19%
	tussen 50 en 100 euro		66%	35%
	>100 euro		67%	33%
Totaal	Aantal		132	59
	Percentage		69%	31%



# Indien u gebruik maakt van D'r Nuuje Winkel, hoe vaak zult u hier naar toe gaan?

- Ruim drie kwart van de respondenten geeft aan dat zij 1x per week gebruik zullen gaan maken van D'r Nuuje Winkel.
- Naar leeftijd bezien is deze verdeling ongeveer gelijk, met uitzondering van mensen van 80 jaar en ouder: daarvan geeft 100% aan 1x per week gebruik te zullen maken van D'r Nuuje Winkel.

Indien U gebruik maakt van D'r Nuuje Winkel, hoe vaak zal U hier naar toe gaan?  
(n=203)



# Gewenste openingstijden

- Ongeveer de helft van de respondenten geeft aan dat men graag ziet dat de winkel open gaat tussen **09:00 en 10:00**.
- Als sluitingstijd geeft 21% aan **18:00** als geschikt tijdstip te zien.
- Uit de analyse blijkt geen voorkeur voor een koopavond.



# Vrijwillige bijdrage

- 47% geeft direct aan niet bereid te zijn om een bijdrage te doen aan D'r Nuuje Winkel.
- Naar leeftijd zijn er geen grote verschillen in deze bereidheid.

	Gekozen
Opknappen	13%
Vervoer	9%
Winkel	18%
Donatie	30%
Nee geen bijdrage	47%

		Geen bijdrage
Leeftijd	20 tot 30 jaar	20%
	30 tot 40 jaar	45%
	40 tot 50 jaar	49%
	50 tot 60 jaar	47%
	60 tot 70 jaar	41%
	70 tot 80 jaar	55%
	80 jaar en ouder	47%
	Totaal	Aantal
	Percentage	46%



# Welke nevendiensten zijn nog nodig?

- De Nevendienst die men met name graag zou zien in D'r Nuuje Winkel is een pakket-service (48%).

	Gekozen
Pakket	48%
Leestafel	26%
Reparatie kleding	22%
Reparatie gereedschap	15%
Boodschappen service	13%
Strijk	9%
Kringloop	9%
Geen	32%



# Opmerkingen/aanvullingen

- Op de vraag welke producten en diensten nog niet aan bod zijn gekomen in de enquête, maar welke men graag wenst, kwamen frequent naar voren:
  - Pinautomaat
  - Aanbod van postzegels (en aanverwante producten)





# Samenvatting/opvallende resultaten

- 82% geeft aan een buurtwinkel te missen in het dorp
- 92% geeft aan gebruik te gaan maken van een nieuwe dorpswinkel
  - Hiervan geeft 74% aan voor minimaal 25 euro per week te besteden in D'r Nuuje Winkel
  - Van de mensen die minder dan 50 euro per week aan boodschappen uitgeven, geeft 81% aan minimaal 25 euro per week te besteden. Dit zijn met name ouderen.
- Brood, vleeswaren en vergeten boodschappen zijn de meest gewenste producten voor D'r Nuuje Winkel
- De bezoekfrequentie aan D'r Nuuje Winkel is volgens 75% een keer per week
- 09:00-10:00 is de meest genoemde openingstijd, 18:00 de meest genoemde sluitingstijd
- De meest genoemde nevendienst is een pakket-service.

